

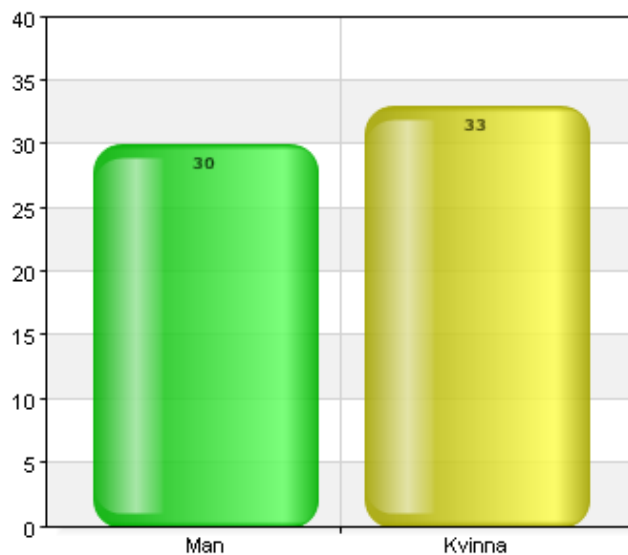
## Medborgarpanel 1 2015 - resvanor

### Är du man eller kvinna?

Namn	Antal	%
Man	30	47,6
Kvinna	33	52,4
Total	63	100

#### Svarsfrekvens

100% (63/63)

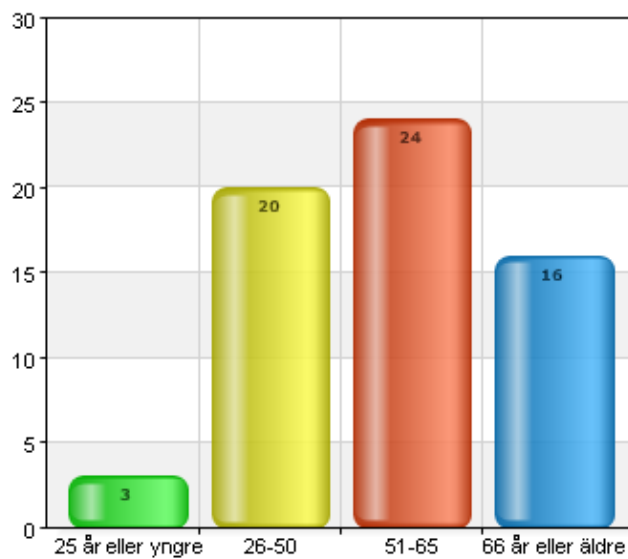


### Din ålder?

Namn	Antal	%
25 år eller yngre	3	4,8
26-50	20	31,7
51-65	24	38,1
66 år eller äldre	16	25,4
Total	63	100

#### Svarsfrekvens

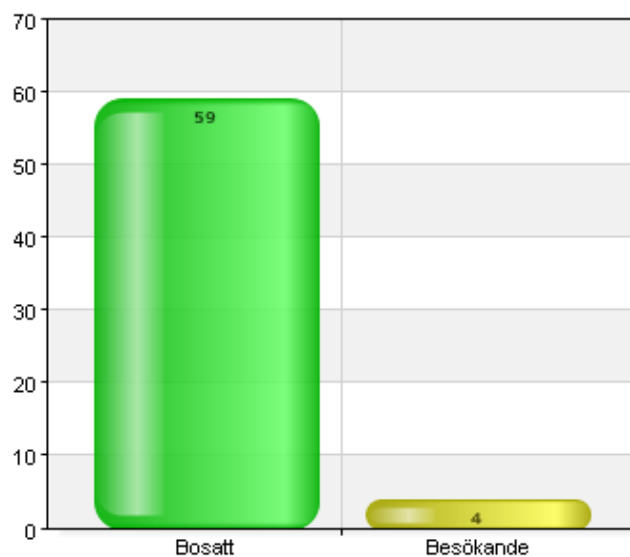
100% (63/63)



### Är du bosatt eller besökande i Hällefors kommun?

Namn	Antal	%
Bosatt	59	93,7
Besökande	4	6,3
Total	63	100

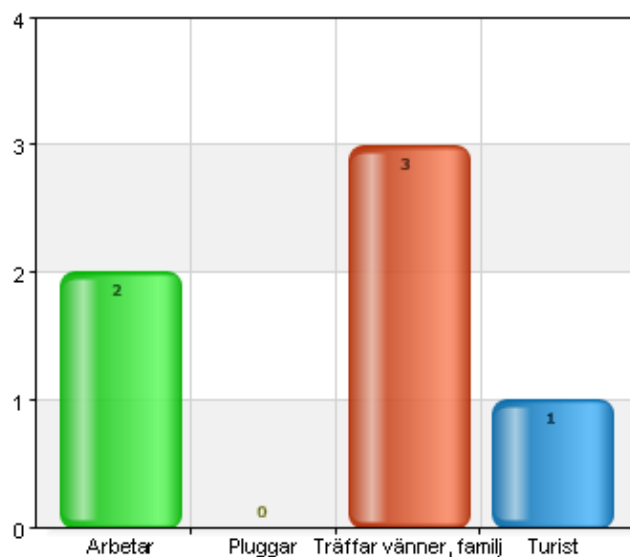
Svarsfrekvens
100% (63/63)



### Om besökande, vad är ditt ändamål?

Namn	Antal	%
Arbetar	2	33,3
Pluggar	0	0
Träffar vänner, familj	3	50
Turist	1	16,7
Total	6	100

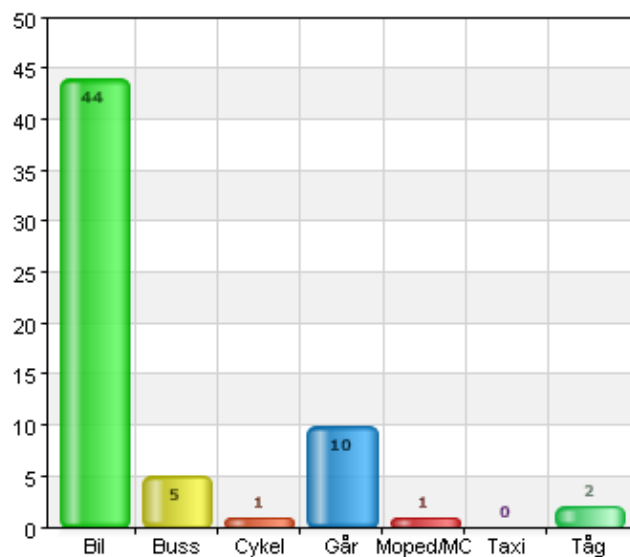
Svarsfrekvens
9,5% (6/63)



### Hur tar du dig oftast till/från vårt nuvarande resecentrum i Hällefors?

Namn	Antal	%
Bil	44	69,8
Buss	5	7,9
Cykel	1	1,6
Går	10	15,9
Moped/MC	1	1,6
Taxi	0	0
Tåg	2	3,2
Total	63	100

Svarsfrekvens
100% (63/63)



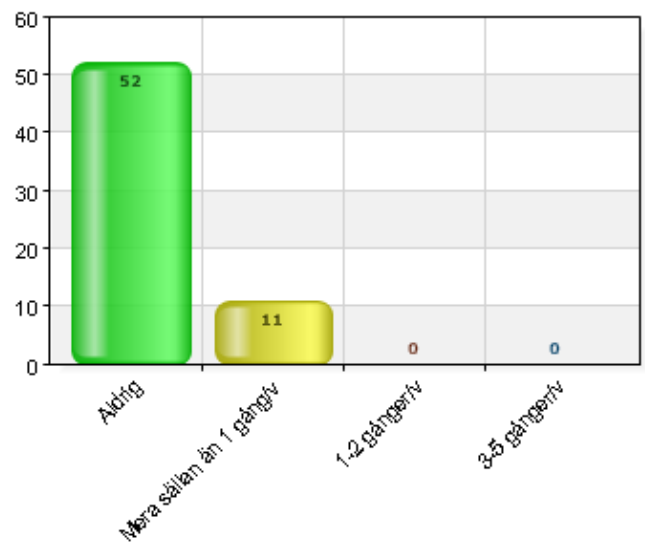
### Hur många gånger i veckan reser du med tåg utanför Hällefors av följande orsaker?

### - Arbete

Namn	Antal	%
Aldrig	52	82,5
Mera sällan än 1 gång/v	11	17,5
1-2 gånger/v	0	0
3-5 gånger/v	0	0
Total	63	100

#### Svarsfrekvens

100% (63/63)

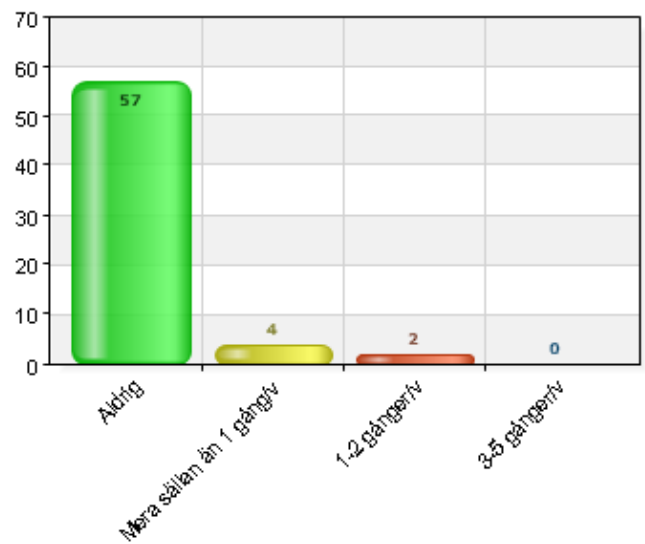


### - Studier

Namn	Antal	%
Aldrig	57	90,5
Mera sällan än 1 gång/v	4	6,3
1-2 gånger/v	2	3,2
3-5 gånger/v	0	0
Total	63	100

#### Svarsfrekvens

100% (63/63)

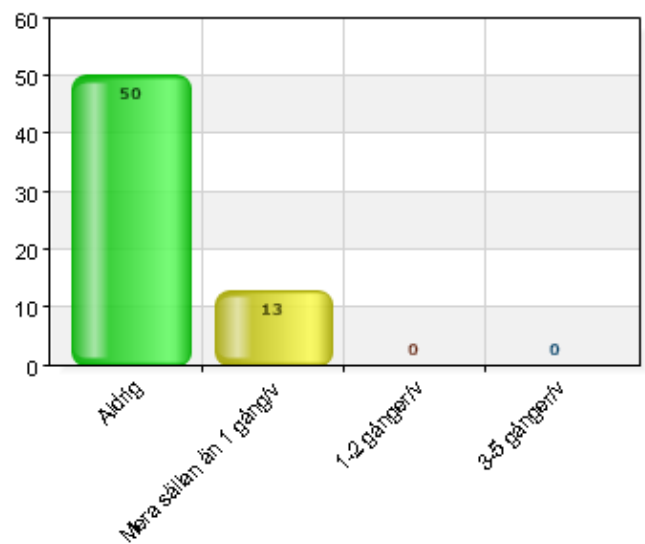


### - Inköp

Namn	Antal	%
Aldrig	50	79,4
Mera sällan än 1 gång/v	13	20,6
1-2 gånger/v	0	0
3-5 gånger/v	0	0
Total	63	100

#### Svarsfrekvens

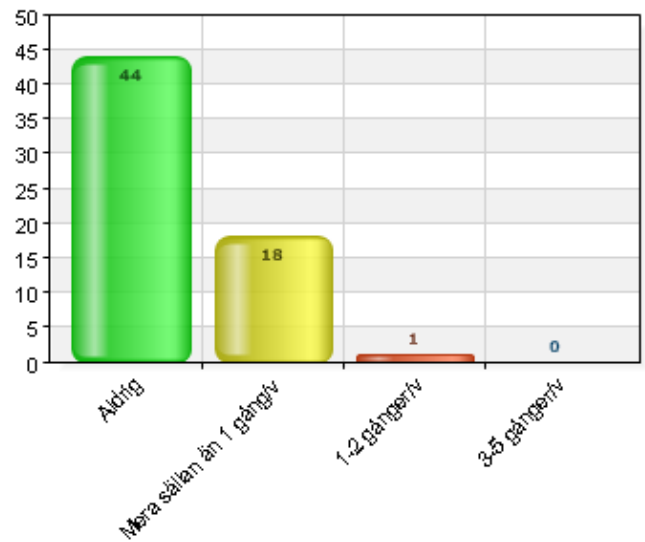
100% (63/63)



### - Intressen/social verksamhet

Namn	Antal	%
Aldrig	44	69,8
Mera sällan än 1 gång/v	18	28,6
1-2 gånger/v	1	1,6
3-5 gånger/v	0	0
Total	63	100

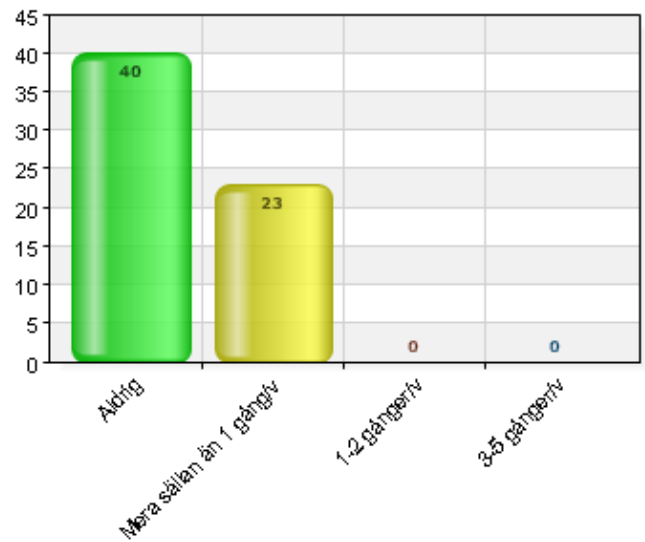
Svarsfrekvens
100% (63/63)



### - Träffa familj, vänner

Namn	Antal	%
Aldrig	40	63,5
Mera sällan än 1 gång/v	23	36,5
1-2 gånger/v	0	0
3-5 gånger/v	0	0
Total	63	100

Svarsfrekvens
100% (63/63)

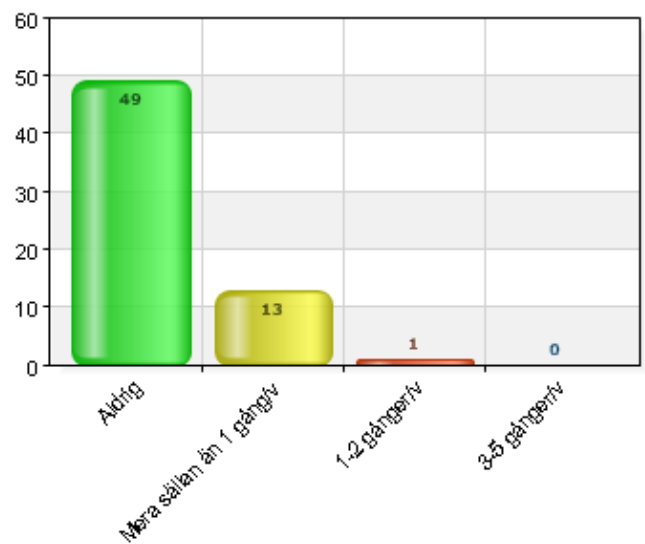


### Hur många gånger i veckan reser du med buss utanför Hällefors av följande orsaker?

#### - Arbete

Namn	Antal	%
Aldrig	49	77,8
Mera sällan än 1 gång/v	13	20,6
1-2 gånger/v	1	1,6
3-5 gånger/v	0	0
Total	63	100

Svarsfrekvens
100% (63/63)

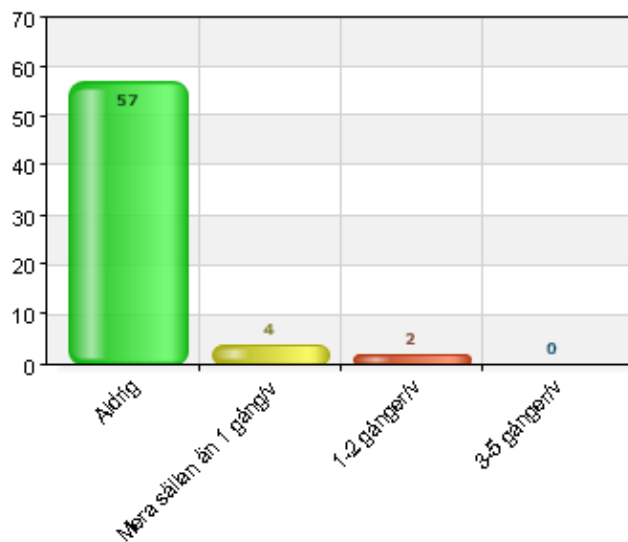


### - Studier

Namn	Antal	%
Aldrig	57	90,5
Mera sällan än 1 gång/v	4	6,3
1-2 gånger/v	2	3,2
3-5 gånger/v	0	0
Total	63	100

#### Svarsfrekvens

100% (63/63)

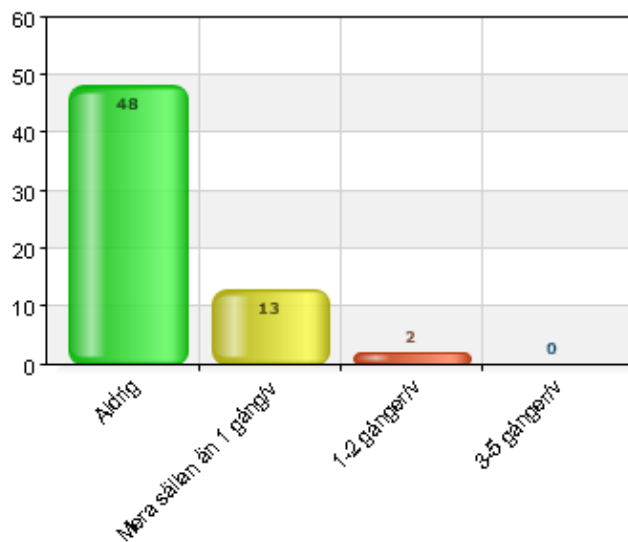


### - Inköp

Namn	Antal	%
Aldrig	48	76,2
Mera sällan än 1 gång/v	13	20,6
1-2 gånger/v	2	3,2
3-5 gånger/v	0	0
Total	63	100

#### Svarsfrekvens

100% (63/63)

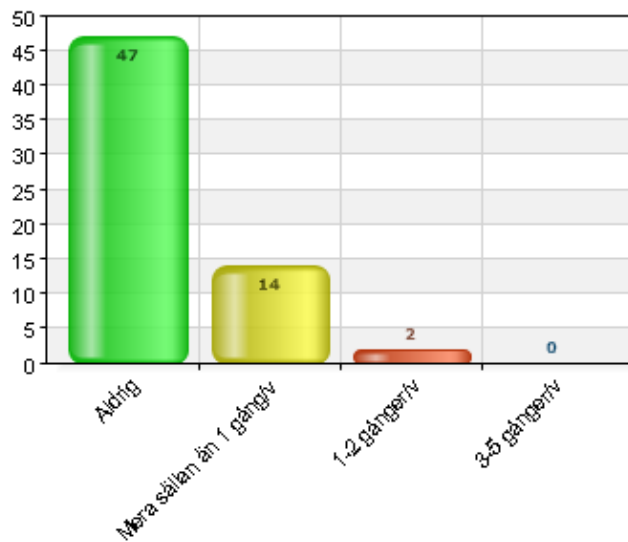


### - Intressen/social verksamhet

Namn	Antal	%
Aldrig	47	74,6
Mera sällan än 1 gång/v	14	22,2
1-2 gånger/v	2	3,2
3-5 gånger/v	0	0
Total	63	100

#### Svarsfrekvens

100% (63/63)

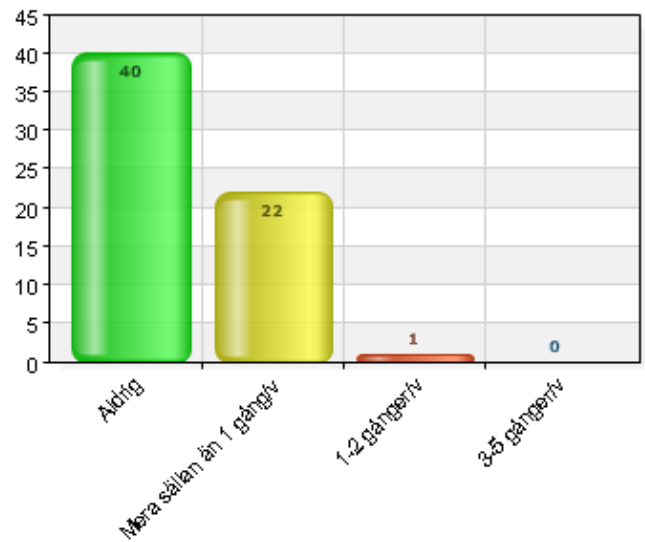


### - Träffa familj, vänner

Namn	Antal	%
Aldrig	40	63,5
Mera sällan än 1 gång/v	22	34,9
1-2 gånger/v	1	1,6
3-5 gånger/v	0	0
Total	63	100

#### Svarsfrekvens

100% (63/63)

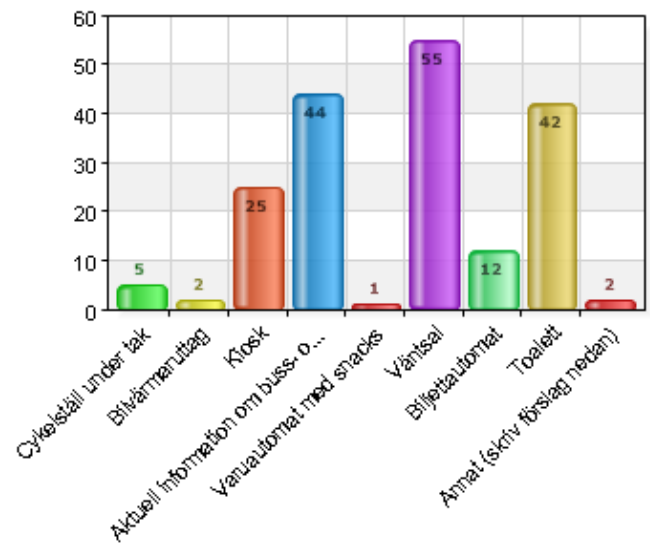


### Bocka i max tre (3) alternativ som du anser ska finnas på nya resecentrumet

Namn	Antal	%
Cykelställ under tak	5	7,9
Bilvärmarruttag	2	3,2
Kiosk	25	39,7
Aktuell information om buss- och tågtrafiken	44	69,8
Varuautomat med snacks	1	1,6
Väntsal	55	87,3
Biljettautomat	12	19
Toalett	42	66,7
Annat (skriv förslag nedan)	2	3,2
Total	188	298,4

#### Svarsfrekvens

100% (63/63)

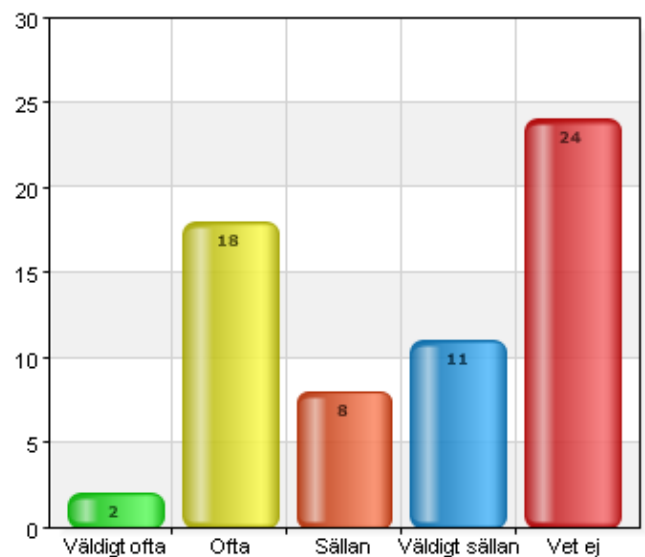


### I vilken utsträckning går kollektivtrafikens tider som passar dig på vardagar?

Namn	Antal	%
Väldigt ofta	2	3,2
Ofta	18	28,6
Sällan	8	12,7
Väldigt sällan	11	17,5
Vet ej	24	38,1
Total	63	100

#### Svarsfrekvens

100% (63/63)



### I vilken utsträckning går kollektivtrafikens tider som passar dig på helger?

Namn	Antal	%
Väldigt ofta	1	1,6
Ofta	6	9,5
Sällan	15	23,8
Väldigt sällan	15	23,8
Vet ej	26	41,3
Total	63	100

#### Svarsfrekvens

100% (63/63)

