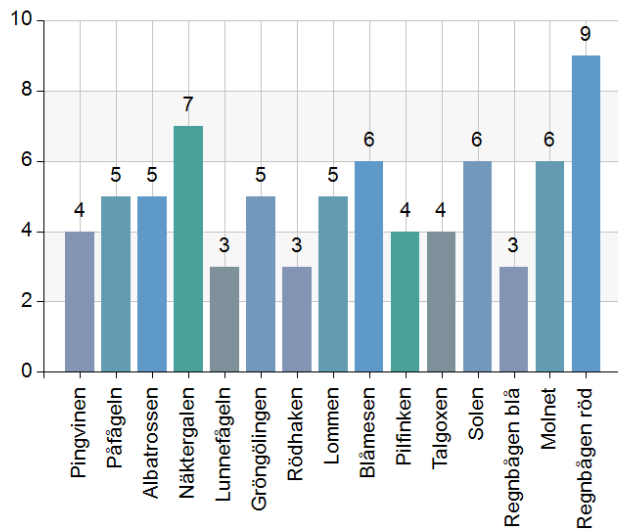


Föräldraenkät 2024

På vilken avdelning går ditt barn?

Namn	Antal	%
Pingvinen	4	5,3
Påfågeln	5	6,7
Albatrossen	5	6,7
Näktergalen	7	9,3
Lunnefågeln	3	4
Gröngölingen	5	6,7
Rödhaken	3	4
Lommen	5	6,7
Blåmesen	6	8
Pilfinken	4	5,3
Talgoxen	4	5,3
Solen	6	8
Regnbågen blå	3	4
Molnet	6	8
Regnbågen röd	9	12
Total	75	100

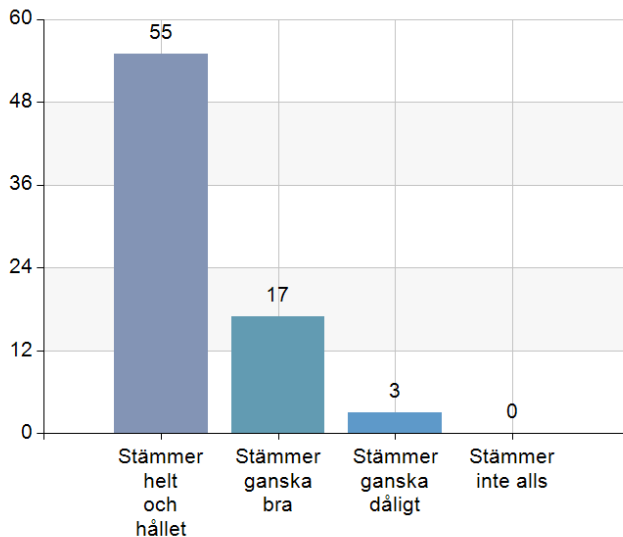


Svarsfrekvens

100% (75/75)

Jag upplever att mitt barn känner sig trygg och trivs på förskolan.

Namn	Antal	%
Stämmer helt och hållet	55	73,3
Stämmer ganska bra	17	22,7
Stämmer ganska dåligt	3	4
Stämmer inte alls	0	0
Total	75	100



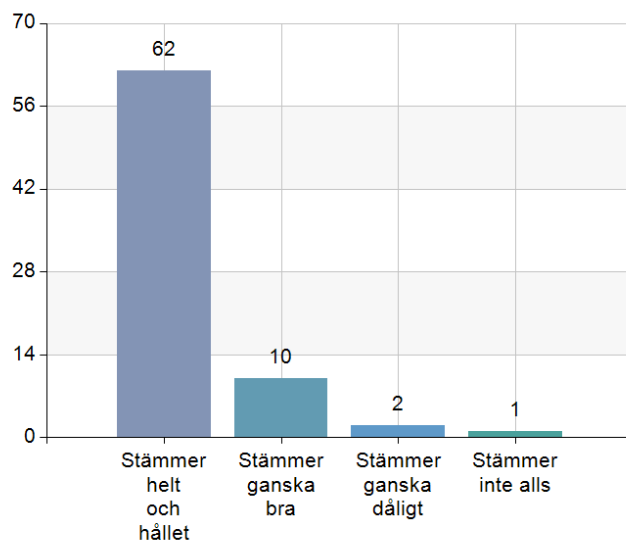
Svarsfrekvens

100% (75/75)

Jag blir väl bemött av personalen när jag lämnar och hämtar mitt barn.

Namn	Antal	%
Stämmer helt och hållet	62	82,7
Stämmer ganska bra	10	13,3
Stämmer ganska dåligt	2	2,7
Stämmer inte alls	1	1,3
Total	75	100

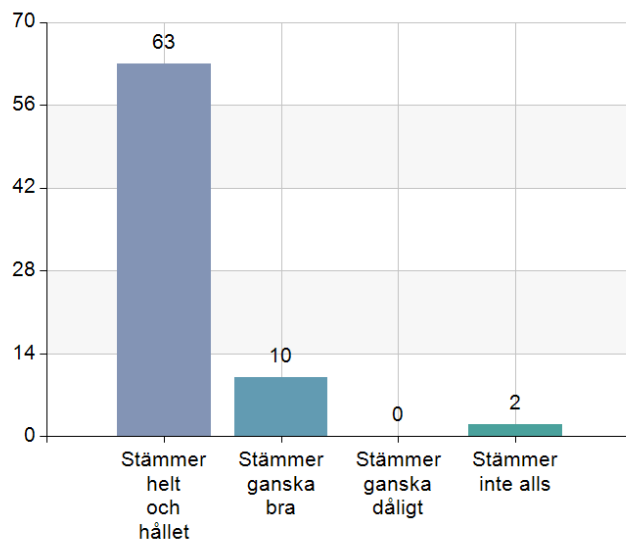
Svarsfrekvens
100% (75/75)



Mitt barn ges möjlighet till utveckling och lärande i förskolan.

Namn	Antal	%
Stämmer helt och hållet	63	84
Stämmer ganska bra	10	13,3
Stämmer ganska dåligt	0	0
Stämmer inte alls	2	2,7
Total	75	100

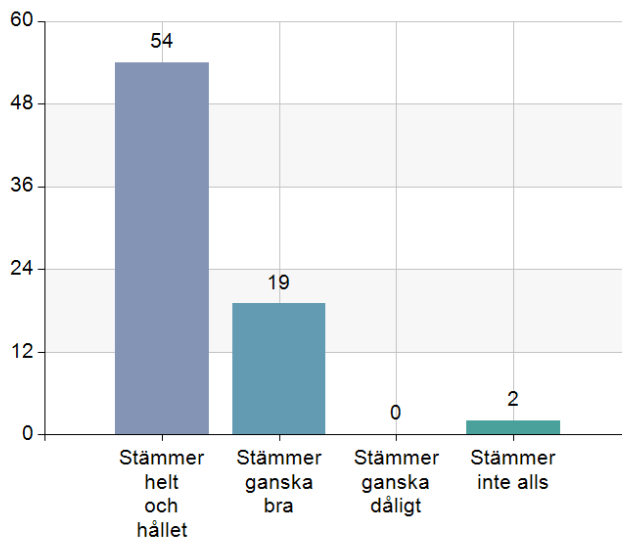
Svarsfrekvens
100% (75/75)



Mitt barn uppmuntras att ta ansvar i förskolan.

Namn	Antal	%
Stämmer helt och hållet	54	72
Stämmer ganska bra	19	25,3
Stämmer ganska dåligt	0	0
Stämmer inte alls	2	2,7
Total	75	100

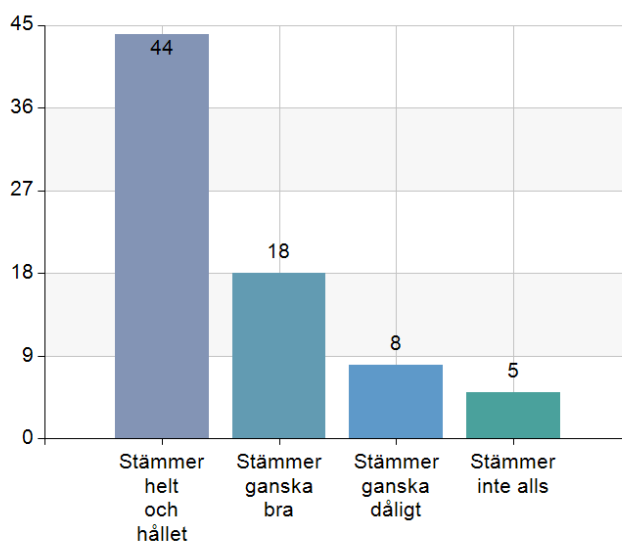
Svarsfrekvens
100% (75/75)



Jag känner till förskolans Plan mot diskriminering, trakasserier och kränkande behandling.

Namn	Antal	%
Stämmer helt och hållet	44	58,7
Stämmer ganska bra	18	24
Stämmer ganska dåligt	8	10,7
Stämmer inte alls	5	6,7
Total	75	100

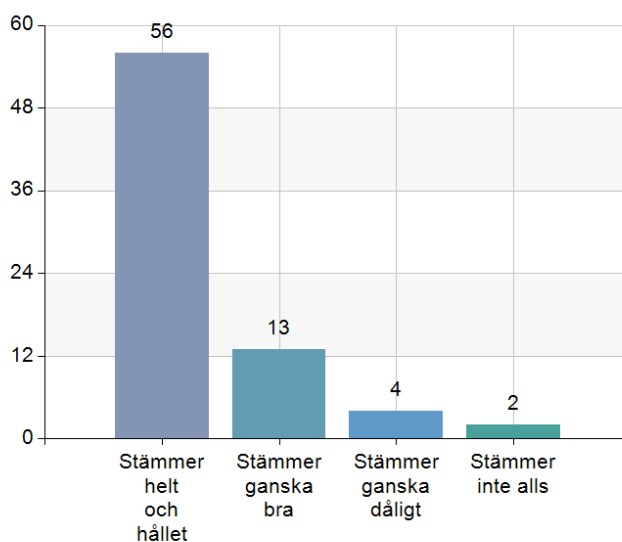
Svarsfrekvens
100% (75/75)



Jag upplever att förskolan är tydlig med att kränkningar och diskriminering inte accepteras.

Namn	Antal	%
Stämmer helt och hållet	56	74,7
Stämmer ganska bra	13	17,3
Stämmer ganska dåligt	4	5,3
Stämmer inte alls	2	2,7
Total	75	100

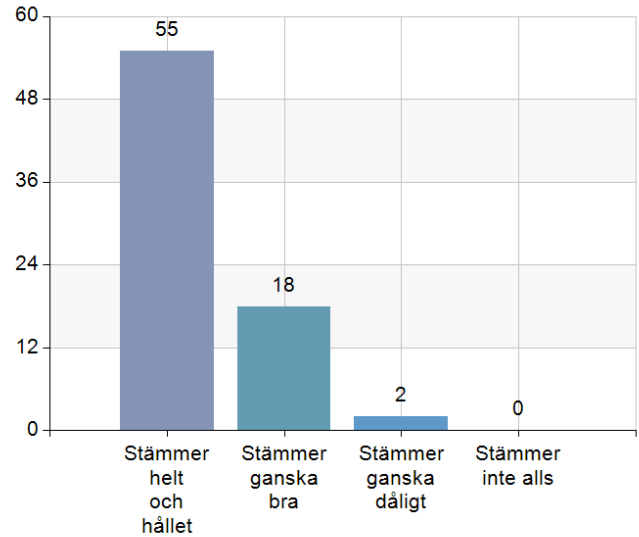
Svarsfrekvens
100% (75/75)



Jag upplever att förskolan tillämpar ett demokratiskt arbetsätt där barnen deltar aktivt.

Namn	Antal	%
Stämmer helt och hållet	55	73,3
Stämmer ganska bra	18	24
Stämmer ganska dåligt	2	2,7
Stämmer inte alls	0	0
Total	75	100

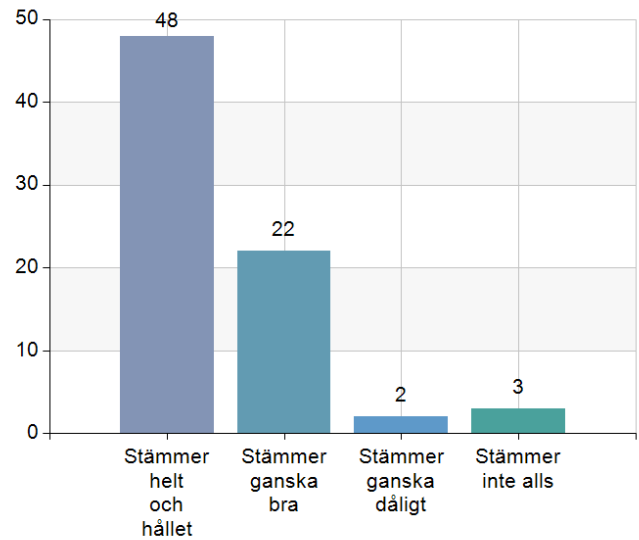
Svarsfrekvens
100% (75/75)



Jag upplever att förskolan arbetar utifrån ett genusperspektiv.

Namn	Antal	%
Stämmer helt och hållet	48	64
Stämmer ganska bra	22	29,3
Stämmer ganska dåligt	2	2,7
Stämmer inte alls	3	4
Total	75	100

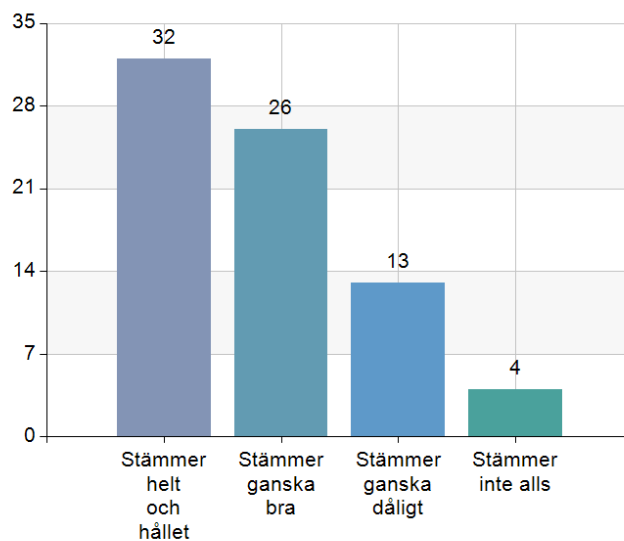
Svarsfrekvens
100% (75/75)



Förskolans miljö och material utomhus inspirerar till lek och lärande.

Namn	Antal	%
Stämmer helt och hållet	32	42,7
Stämmer ganska bra	26	34,7
Stämmer ganska dåligt	13	17,3
Stämmer inte alls	4	5,3
Total	75	100

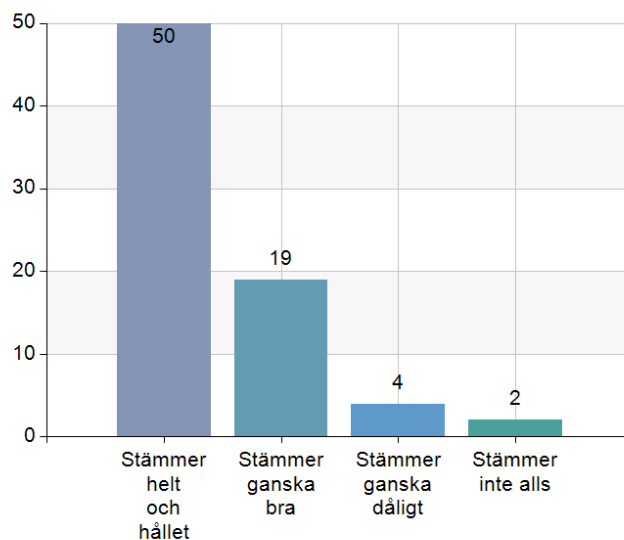
Svarsfrekvens
100% (75/75)



Förskolans miljö och material inomhus inspirerar till lek och lärande.

Namn	Antal	%
Stämmer helt och hållet	50	66,7
Stämmer ganska bra	19	25,3
Stämmer ganska dåligt	4	5,3
Stämmer inte alls	2	2,7
Total	75	100

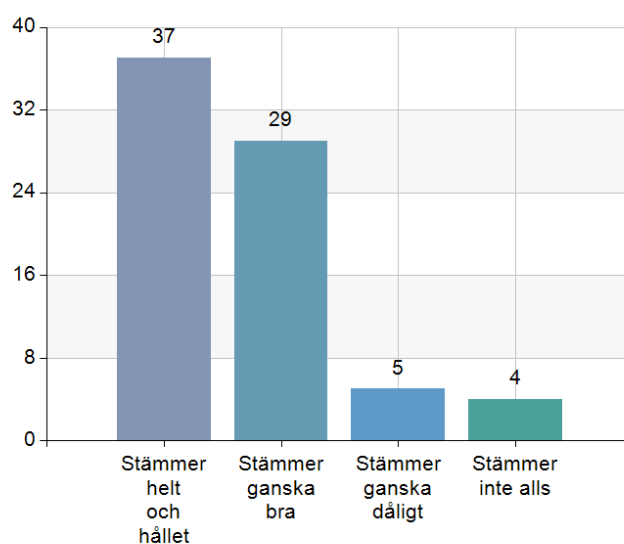
Svarsfrekvens
100% (75/75)



Jag upplever att mitt barn ges möjlighet till utomhus aktiviteter varje dag.

Namn	Antal	%
Stämmer helt och hållet	37	49,3
Stämmer ganska bra	29	38,7
Stämmer ganska dåligt	5	6,7
Stämmer inte alls	4	5,3
Total	75	100

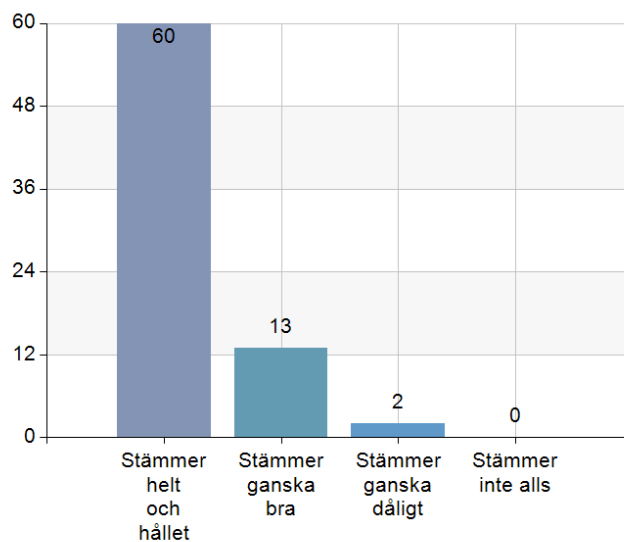
Svarsfrekvens
100% (75/75)



Jag upplever att förskolan ger mitt barn stöd och stimulans i sin sociala utveckling.

Namn	Antal	%
Stämmer helt och hållet	60	80
Stämmer ganska bra	13	17,3
Stämmer ganska dåligt	2	2,7
Stämmer inte alls	0	0
Total	75	100

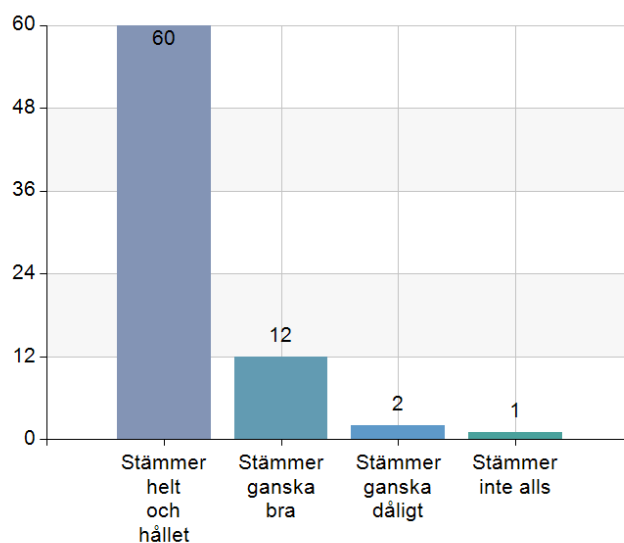
Svarsfrekvens
100% (75/75)



Jag upplever att mitt barns språk utvecklas på förskolan.

Namn	Antal	%
Stämmer helt och hållet	60	80
Stämmer ganska bra	12	16
Stämmer ganska dåligt	2	2,7
Stämmer inte alls	1	1,3
Total	75	100

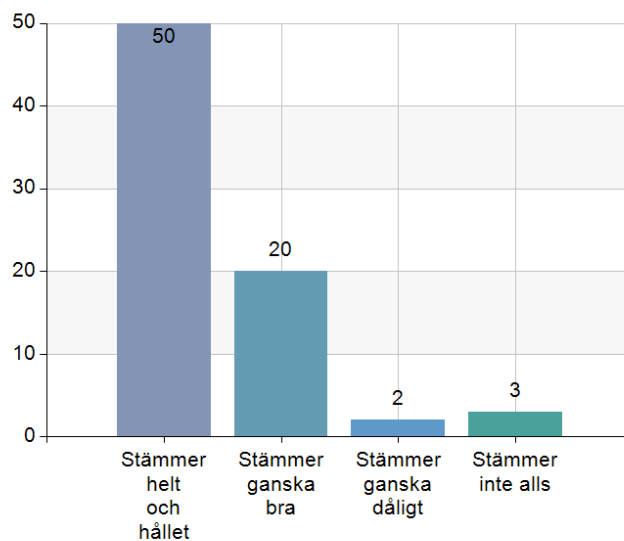
Svarsfrekvens
100% (75/75)



Jag upplever att förskolan på ett bra sätt dokumenterar och följer upp mitt barns utveckling och lärande.

Namn	Antal	%
Stämmer helt och hållet	50	66,7
Stämmer ganska bra	20	26,7
Stämmer ganska dåligt	2	2,7
Stämmer inte alls	3	4
Total	75	100

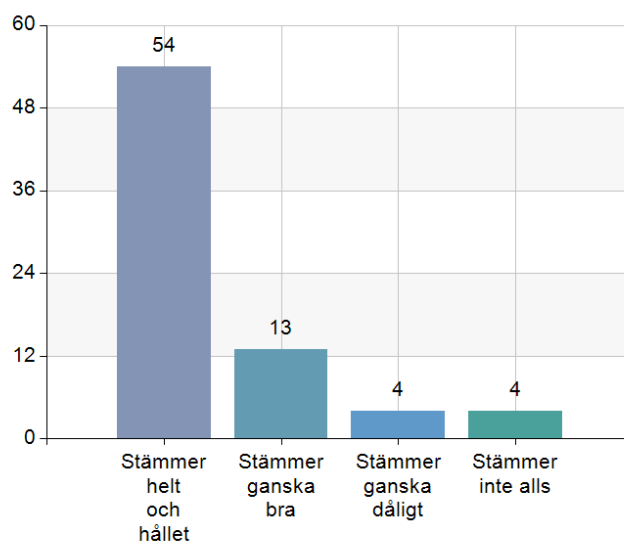
Svarsfrekvens
100% (75/75)



På utvecklingssamtalet får jag tydlig information om mitt barns utveckling och lärande.

Namn	Antal	%
Stämmer helt och hållet	54	72
Stämmer ganska bra	13	17,3
Stämmer ganska dåligt	4	5,3
Stämmer inte alls	4	5,3
Total	75	100

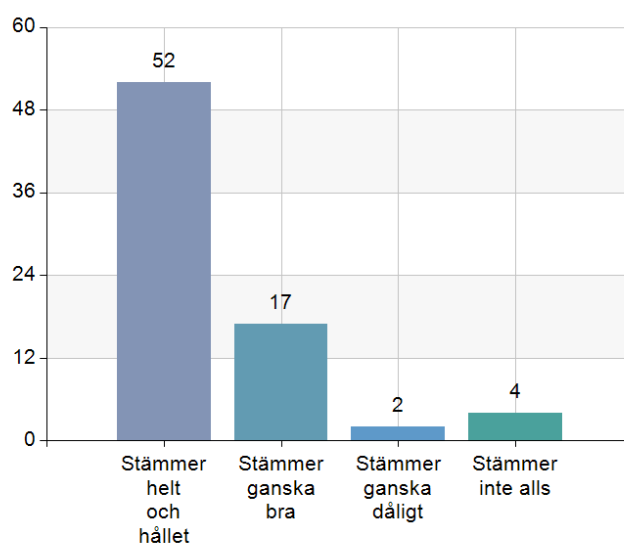
Svarsfrekvens
100% (75/75)



Jag upplever att förskolans invändiga miljö är trygg.

Namn	Antal	%
Stämmer helt och hållet	52	69,3
Stämmer ganska bra	17	22,7
Stämmer ganska dåligt	2	2,7
Stämmer inte alls	4	5,3
Total	75	100

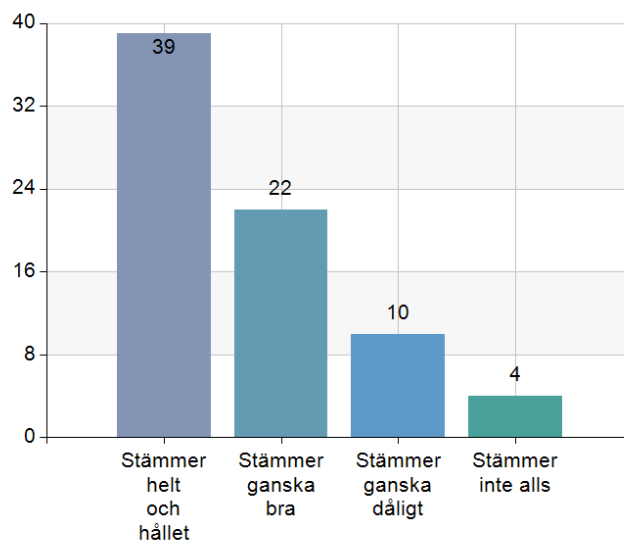
Svarsfrekvens
100% (75/75)



Jag upplever att förskolans utomhus miljö är trygg.*

Namn	Antal	%
Stämmer helt och hållet	39	52
Stämmer ganska bra	22	29,3
Stämmer ganska dåligt	10	13,3
Stämmer inte alls	4	5,3
Total	75	100

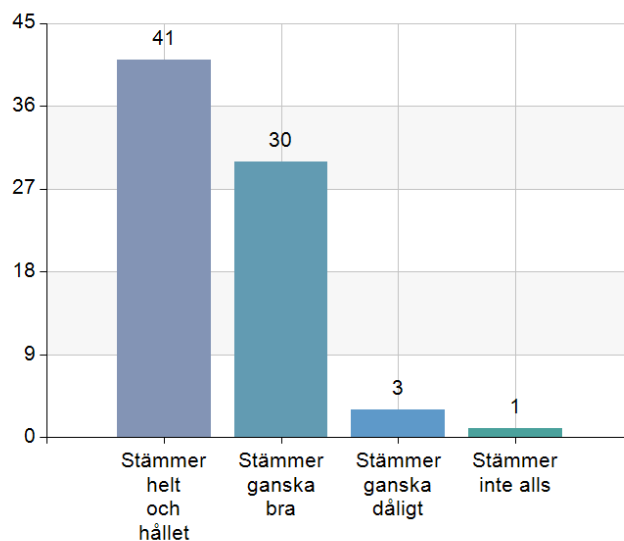
Svarsfrekvens
100% (75/75)



Jag upplever att jag ges möjlighet till inflyttande i mitt barns förskola.

Namn	Antal	%
Stämmer helt och hållet	41	54,7
Stämmer ganska bra	30	40
Stämmer ganska dåligt	3	4
Stämmer inte alls	1	1,3
Total	75	100

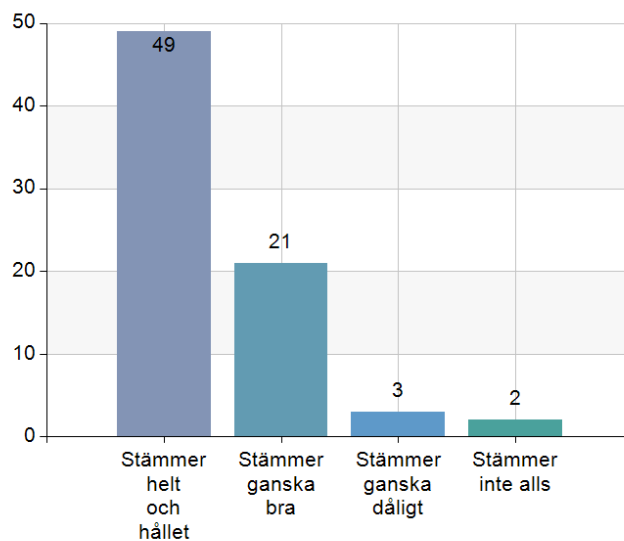
Svarsfrekvens
100% (75/75)



Uppfyller förskolan och dess verksamhet dina förväntningar.

Namn	Antal	%
Stämmer helt och hållet	49	65,3
Stämmer ganska bra	21	28
Stämmer ganska dåligt	3	4
Stämmer inte alls	2	2,7
Total	75	100

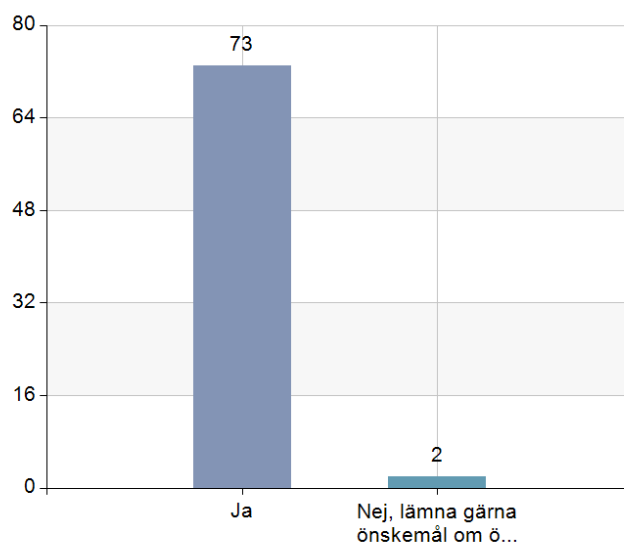
Svarsfrekvens
100% (75/75)



Är du som vårdnadshavare nöjd med förskolans öppettider?

Namn	Antal	%
Ja	73	97,3
Nej, lämna gärna önskemål om öppettider:	2	2,7
Total	75	100

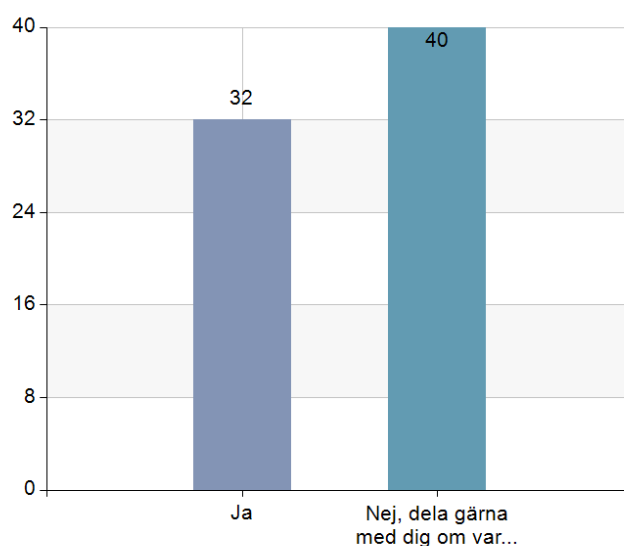
Svarsfrekvens
100% (75/75)



Har du någon gång besökt den öppna barn- och familjeverksamheten i Hällefors kommun?

Namn	Antal	%
Ja	32	44,4
Nej, dela gärna med dig om varför du inte tagit del av verksamheten eller vad som skulle få dig att vilja ta del av den?	40	55,6
Total	72	100

Svarsfrekvens
96% (72/75)



Nej, dela gärna med dig om varför du inte tagit del av verksamheten eller vad som skulle få dig att vilja ta del av den?

Har inte haft möjlighet

Har tyvärr inte möjlighet då jag jobbar dessa tider

Passar inte

Ingen möjlighet på grund av arbetstider

Öppettiderna passar ej då vi jobbar dagtid.

..

Har inte så bra koll på var och när det är

Vi har inte varit där pga av pandemin som kom när mitt barn föddes sen har det inte blivit av.

Jobbar ofta den dagen

Inte haft möjlighet än

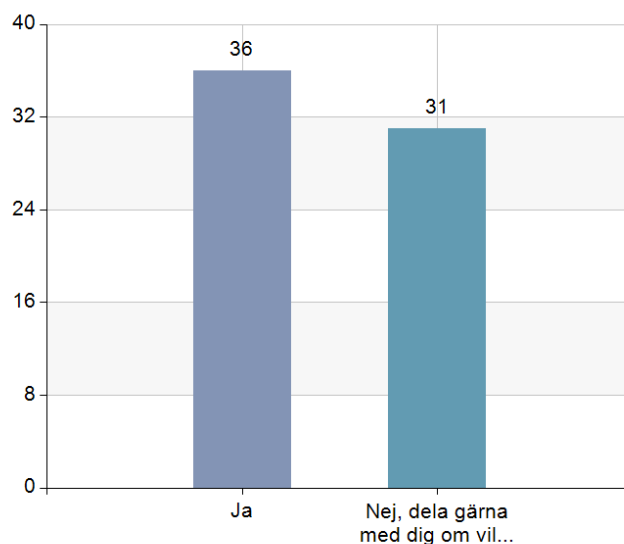
Dålig information av verksamheten var/hur/när.

Har den öppna barn- och familjeverksamheten öppettider som passar dig och ditt barn/dina barn?

Namn	Antal	%
Ja	36	53,7
Nej, dela gärna med dig om vilka öppettider som skulle passa bättre?	31	46,3
Total	67	100

Svarsfrekvens

89,3% (67/75)



Nej, dela gärna med dig om vilka öppettider som skulle passa bättre?

Em tider

Jobbar för sena dagar och raka veckor

Eftermiddagen fram till 17

Ingen dag passar. Det finns inte mycket tid över efter jobbet på eftermiddagen/kvällen.

..

Passar inte med våra arbetstider

Inte hört om verksamheten